

Finanzielle Bildung ist einfach mit der



Box

Ihre Toolbox zur Finanziellen Bildung

Sparkassen SchulService

Gut für die Schule. Gut fürs Leben.

**LEICHTER
UNTERRICHTEN!**

FIBIBOX.DE

Finanzielle Bildung leicht gemacht.

Manchmal brauchen Sie mehr als das, was im Schulbuch steht. Darum haben wir eine Online-Plattform für Sie entwickelt. Sie finden darin übersichtlich und klar strukturiert ergänzende Medien für Ihren Unterricht. Und weil der Themenschwerpunkt **Finanzielle Bildung** ist, lag der Name für die Plattform auf der Hand: **FiBiBox**.

Die Vorteile für Ihren Unterricht.

Mit den Medien der FiBiBox wird es für Sie ganz einfach, finanzielle Bildung altersgerecht und abwechslungsreich zu vermitteln.

1. **Großes Medienspektrum.** Ob Smartboard-Übung, Kopiervorlage, Erklärfilm, interaktives Quiz oder Spiel: Die verschiedenen Formate bringen Abwechslung in Ihren Unterricht.
2. **Viele Einsatzmöglichkeiten.** Nutzen Sie die Medien online, speichern Sie die Dokumente lokal ab oder drucken Sie Arbeitsblätter für Ihre Schüler aus – Sie haben freie Wahl.
3. **Für jede Lernsituation.** Ob Klassengespräch, Gruppenarbeit, Stillarbeit, Präsentation, Rollenspiel oder Flipped Classroom: Hier ist für jede Unterrichtsmethode etwas dabei.
4. **Mit Binnendifferenzierung.** Viele Medien stehen in unterschiedlichen Versionen bereit: Steigen Sie mit dem Basismaterial ins Thema ein und vertiefen Sie das Wissen Ihrer Schüler mit den Unterlagen für Fortgeschrittene.

Ihre Toolbox zur finanziellen Bildung.



**EINFACHE
NUTZUNG!
FIBIBOX.DE**

Die FiBiBox für Lehrer.

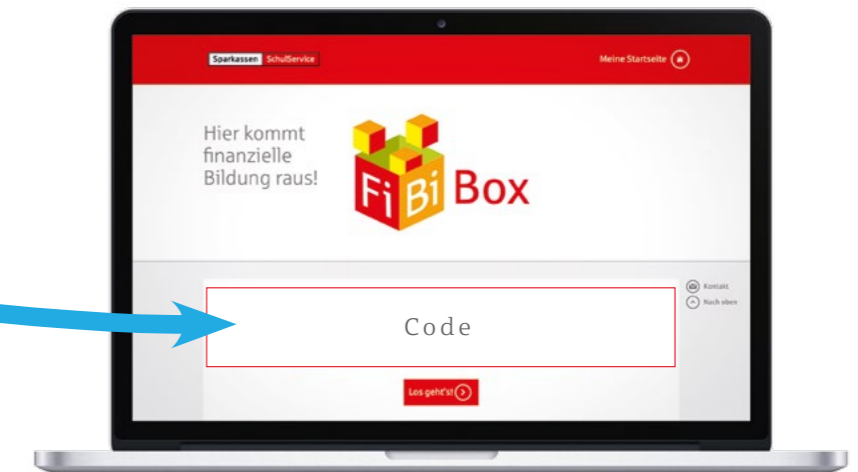

Als Lehrer registrieren Sie sich auf der Plattform FiBiBox.

Hierzu benötigen Sie von Ihrer Sparkasse einen Lehrercode. Diesen finden Sie in einer ganzen Reihe von SchulService-Medien. Mit der Eingabe des Codes wird ein ganzes Medienbündel zum jeweiligen Thema für Sie freigeschaltet.

Damit Sie sich einen Überblick über alle FiBiBox-Themen verschaffen können, steht Ihnen ein aktuelles PDF zur Verfügung. Sie erhalten es, indem Sie den Code **STARTFIBI-2nf** auf www.fibibox.de eingeben.

Auf www.fibibox.de eingeben
und mehr erfahren:

STARTFIBI-2nf



Ihre Toolbox zur finanziellen Bildung.



**SCHÜLER
ÜBERZEUGEN!
FIBIBOX.DE**

Die FiBiBox für Schüler.

Ihre Schüler können die FiBiBox ohne Registrierung nutzen!

Sie benötigen nur spezielle Schülercodes. Diese stehen in den Schülerheften und auch in Ihren Lehrermedien (bei allen Aufgaben in den Lehrermedien finden Sie einen solchen Code, den Sie Ihren Schülern geben können).

Die Schüler geben auf www.fibibox.de einen Schülercode ein. Damit öffnet sich genau ein Unterrichtsmaterial.

So können Sie die Schülercodes im Unterricht nutzen:

Weisen Sie Ihre Schüler auf die Codes in den Schülerheften hin. Sie können sie für Hausaufgaben oder zur Referatsvorbereitung ausgeben.

Geben Sie selbst Schülercodes auf www.fibibox.de ein und präsentieren Sie zum Beispiel eine Aufgabe, ein Quiz oder ein Erklärvideo etc.



Ihre Toolbox zur finanziellen Bildung.



VIELFÄLTIGE MEDIEN! FIBIBOX.DE

Für mehr Abwechslung im Unterricht.

Das umfangreiche digitale Arbeitsmaterial ist schnell verfügbar, stellt kaum technische Anforderungen und macht einfach Spaß!

Smartboard-Übungen.

Lockern Sie Ihren Unterricht mit den digitalen Übungen auf – Musterlösungen sind dabei.



Tests, Lehrerinformationen und Arbeitsblätter.

Zu vielen Materialien gibt es ergänzende Tests für Ihre Schüler und vertiefende Infos für Sie.



Erklärfilme.


Speichern Sie die Filme lokal ab oder geben Sie den Code an Ihre Schüler weiter.



**DIE ERKLÄRFILME BRINGEN
ES AUF DEN PUNKT.**

Memory, Mini-Quiz und weitere Übungen.

Spielerisch finanzielle Bildung vermitteln: Mit der FiBiBox geht das ganz einfach.



Ihre Toolbox zur finanziellen Bildung.



ABWECHSLUNGSREICHE THEMEN! FIBIBOX.DE

Die Inhalte der FiBiBox.

Schon jetzt stehen viele verschiedene Medien bereit, um das Finanzwissen Ihrer Schüler zu fördern. Und es werden immer mehr!

So viel ist ein Euro.

Das interaktive Rechenquiz:
Aus welchen Münzen kann man
einen Euro zusammensetzen?



KLASSE 1 UND 2

Mit Geld kenn ich mich aus.

Übungen und Aufgaben zum
elektronischen Bearbeiten und
zum Ausdrucken.



KLASSEN 1 BIS 4

Europa.

Die Geschichte und die
Institutionen des vereinten
Europas mit vielen
Arbeitsmaterialien.



KLASSE 3 BIS 6

Einkaufen.

Fördern Sie die
Kaufkompetenz
Ihrer Schüler!



LEHRERINFORMATION
UND SCHÜLERAUFGABEN
KLASSE 3 BIS 6

Tafelbilder.

Bringen Sie Leben auf Ihr
Smartboard: unsere Tafel-
bilder rund um den
Zahlungsverkehr.



SEKUNDARSTUFE I UND II

Finanzpass.

Ökonomische
Grundbildung für
Jugendliche – Zusatzmaterial
und Erläuterungen für Sie.



LEHRERINFORMATION
SEKUNDARSTUFE I UND II

Wirtschaftslehre.

Einsatzmöglichkeiten und
Lösungen zu den drei
Schülerheften zur
Wirtschaftslehre.



LEHRERINFORMATION
SEKUNDARSTUFE I UND II

Finanzielle Bildung.

Ergänzungen zu den
drei Schülerheften über
Girokonto, Geldanlage
und Kredit.



LEHRERINFORMATION

Basiswissen Börse.

Alles über Aktien, Anleihen,
Börsenplätze, Optionsscheine
und Zertifikate – für Anfänger
und Fortgeschrittene.



LEHRERINFORMATION

Ihre Toolbox zur finanziellen Bildung.



Deutscher Sparkassen Verlag GmbH
Am Wallgraben 115
70565 Stuttgart
www.dsv-gruppe.de

© 2020 Deutscher Sparkassen Verlag GmbH, Stuttgart. Dieses Werk einschließlich all seiner hierin angebotenen Produkte, insbesondere Texte und Abbildungen, ist urheberrechtlich geschützt. Jede Verwendung, auch auszugsweise, außerhalb der engen Grenzen des Urheberrechtsgesetzes ist ohne Zustimmung des Urheberrechtlich Inhabers unzulässig und strafbar.

Stand 01.20, Preise zzgl. gesetzl. MwSt., Angebot freibleibend.

